


Инструкция для ППС
по работе в системе
moodle



Электронная образовательная среда ФГБОУ ВО Арктический ГАТУ (sdo.agatu.ru)

Электронная образовательная среда ВО Арктический ГАТУ



ФГБОУ ВО "Арктический государственный агротехнологический университет"

Вход



[Календарь](#) [Пользователи на сайте](#) [Комментарии](#) [Предстоящие события](#) [Навигация](#) [Основное меню](#) [Глобальный поиск](#)

ЭЛЕКТРОННАЯ ОБРАЗОВАТЕЛЬНАЯ СРЕДА

По вопросам **регистрации пользователя, прикрепления к курсам, консультации по размещению материалов, тестов и т.д.** обращаться в *сектор качества и информатизации образования Учебно-методического управления 2.402* каб. тел. 8(968)1544983:

- Саввинов Иннокентий Иннокентьевич
- Степанова Анна Руслановна

Регистрация студентов ТОЛЬКО через куратора/преподавателя

[ИНСТРУКЦИЯ по работе](#)

[ИНСТРУКЦИЯ по проведению вебинаров в MOODLE](#)

[Положение об электронной информационно-образовательной среде](#)

[Доступ к учебным планам, рабочим программам дисциплин \(модулей\), практик](#)

РАСПИСАНИЕ ЗАНЯТИЙ

[Доступ к изданиям электронных библиотечных систем и электронным образовательным ресурсам, указанным в рабочих программах](#)

[Фиксация хода образовательного процесса, результатов промежуточной аттестации и результатов освоения основной образовательной программы](#)

[Формирование электронного портфолио обучающегося, в том числе сохранение работ обучающегося, рецензий и оценок на эти работы со стороны любых участников образовательного процесса](#)

Вход



Вход

Логин*

Пароль*

Запомнить логин

Вход

[Забыли логин или пароль?](#)

Зайти гостем



В Вашем браузере должен быть разрешен прием cookies [?](#)

Для работы в системе moodle преподавателю необходимо зарегистрироваться в секторе качества и информации образования Учебно-методического управления , 2.402 каб.

- По представлению заведующих кафедрами за преподавателем закрепляются дисциплины по учебным группам
- Для корректировки изменений необходимо обратиться в каб 2.402
- После получения логина и пароля преподаватель входит в личный кабинет

Обязательные элементы курса в системе moodle

Рабочая программа дисциплины

Методические указания (рекомендации) по выполнению практических (лабораторных) работ

Методические указания по самостоятельной работе

Методические указания по выполнению курсовой работы (проекта) (при наличии)

Методические указания (рекомендации) по выполнению контрольной работы (для заочной формы обучения)

Рабочая программа дисциплины и методические указания



РПД



Методические указания по выполнению практических работ



Методические рекомендации по выполнению контрольных работ



Методические указания по выполнению самостоятельных работ студентов

Раздел 1. Основные понятия и методы теории информатики



1.1. Формы, свойства, показатели качества информации



1.2. Меры и единицы представления, измерения и хранения информации



1.3. Позиционные системы счисления

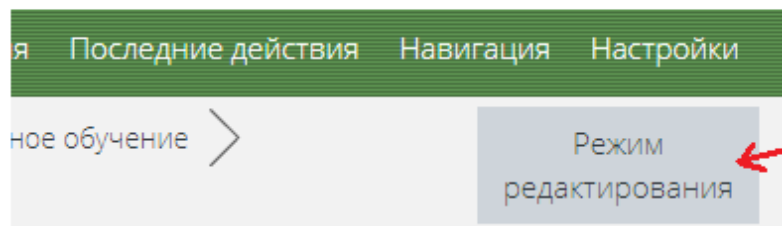


Вопросы для самоконтроля

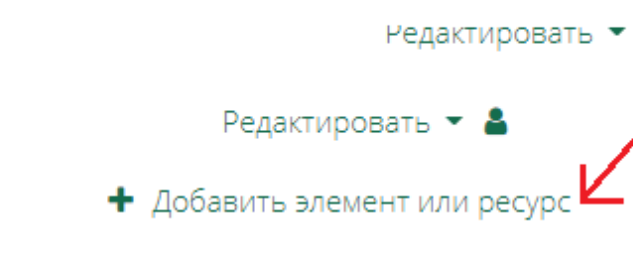


Тест. Основные понятия и методы теории информатики

Работа в режиме редактирования



Для перехода в режим редактирования в верхнем правом углу нажать кнопку "Режим редактирования"



Для добавления задания, файла, теста или гиперссылки на интернет ресурсы нажмите на "+добавить элемент или ресурс"

Добавить элемент или ресурс



Найти



Все **Элементы курса** Ресурсы

Для добавления "задания", "теста", "гиперссылки", "файла" и т.д. нажать на саму иконку

 H5P ☆ ⓘ	 HotPot ☆ ⓘ	 OpenMeetings ☆ ⓘ	 Tin Can Launch Link ☆ ⓘ	 Webinar.ru ☆ ⓘ
 База данных ☆ ⓘ	 Библиотека ресурсов ☆ ⓘ	 Взаимная оценка ☆ ⓘ	 Видеоконференция... ☆ ⓘ	 Вики ☆ ⓘ
 Глоссарий ☆ ⓘ	 Задание ☆ ⓘ	 Занятие ☆ ⓘ	 Интерактивный контент ☆ ⓘ	 Контрольный список ☆ ⓘ
 Логика курса ☆ ⓘ	 Опрос ☆ ⓘ	 Отзыв о курсе ☆ ⓘ	 Офлайн-тест ☆ ⓘ	 Пакет SCORM ☆ ⓘ
 Семинар ☆ ⓘ	 Собрание Zoom ☆ ⓘ	 Субкурс ☆ ⓘ	 Тест ☆ ⓘ	 Форум ☆ ⓘ

Добавление: Задание

Развернуть все

Общее

Название задания

Описание

Дополнительные файлы

Максимальный размер для новых файлов: Не ограничено

Доступно

Разрешить выполнение задания с

Последний срок сдачи

Запретить отправку после

Напомнить мне о завершении оценивания

Типы представлений ответов

Типы представлений ответов

Максимальное число

регистрация студентов только через куратора/преподавателя

ИНСТРУКЦИЯ по работе

ИНСТРУКЦИЯ по проведению вебинаров в MOODLE

Положение об электронной информационно-образовательной среде

Доступ к учебным планам, рабочим программам дисциплин (модулей), практик


РАСПИСАНИЕ ЗАНЯТИЙ


Доступ к изданиям электронных библиотечных систем и электронным образовательным ресурсам, указанным в рабочих программах


Фиксация хода образовательного процесса, результатов промежуточной аттестации и результатов освоения основной образовательной программы

Формирование электронного портфолио обучающегося, в том числе сохранение работ обучающегося, рецензий и оценок на эти работы

Взаимодействие между участниками образовательного процесса, в том числе синхронное и (или) асинхронное взаимодействие по сети

 Для просмотра файлов PDF используйте бесплатную программу Adobe_reader_скачать

 Пособие- путеводитель по документации Moodle 2.5.

 Видеокурсы по Moodle 2

 Создание портфолио

Категории курсов

- ▶ Вступительные испытания по программам бакалавриата и специалитета (голом)
- ▶ Вступительные испытания по аспирантуре (7)
- ▶ Учебно-методические материалы

Более подробная информация по созданию курсов размещена здесь.

За индивидуальной консультацией можно обратиться в сектор качества и информации образования Учебно-методического управления 2.402каб.